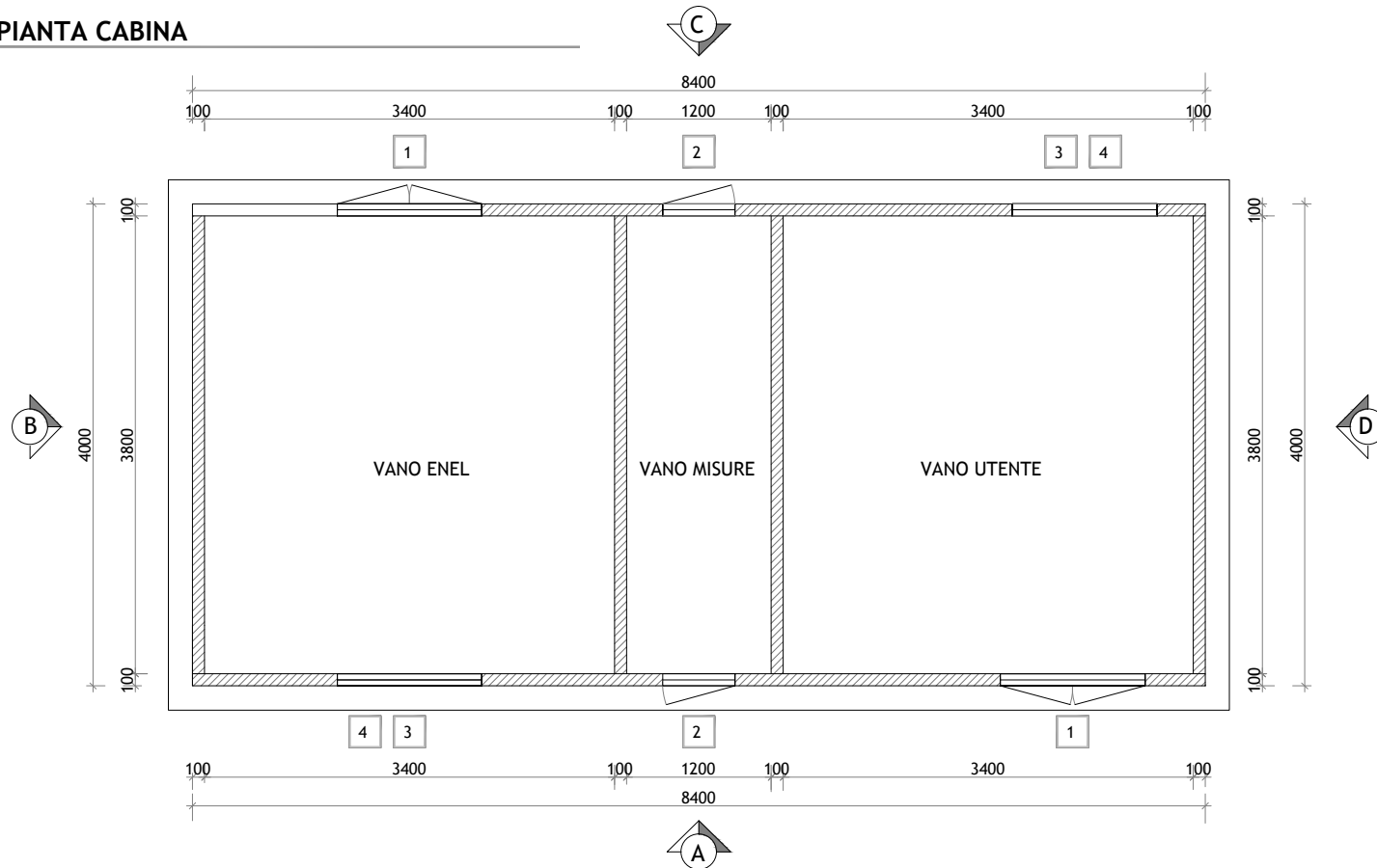


CABINA A PANNELLI IN C.A.V.

cod. 04/P

ENEL/MISURE/UTENTE dim. mm 4000x8400x2760

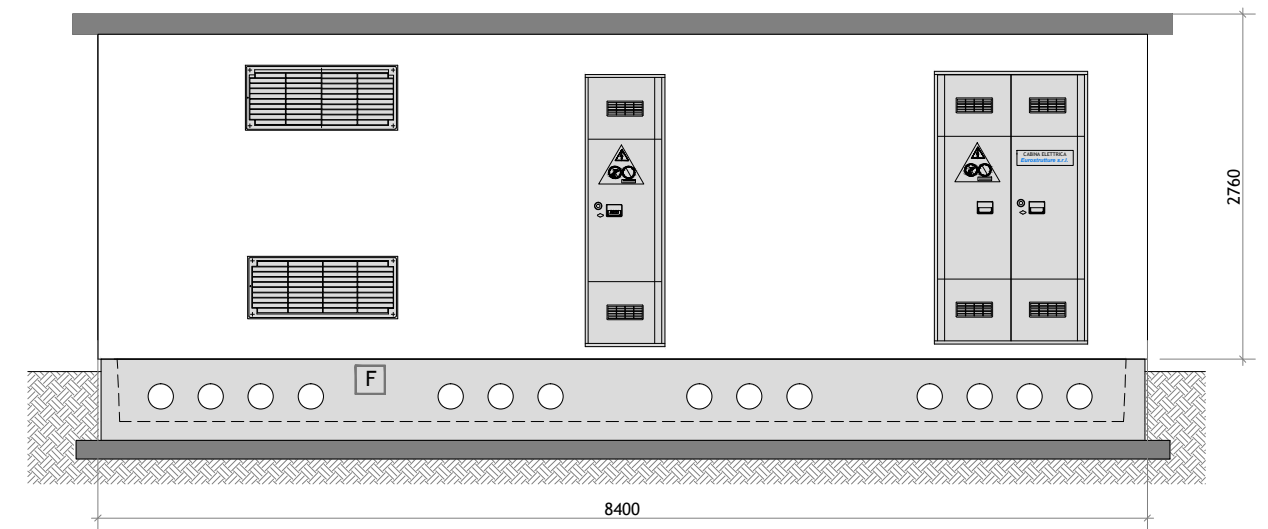
PIANTA CABINA



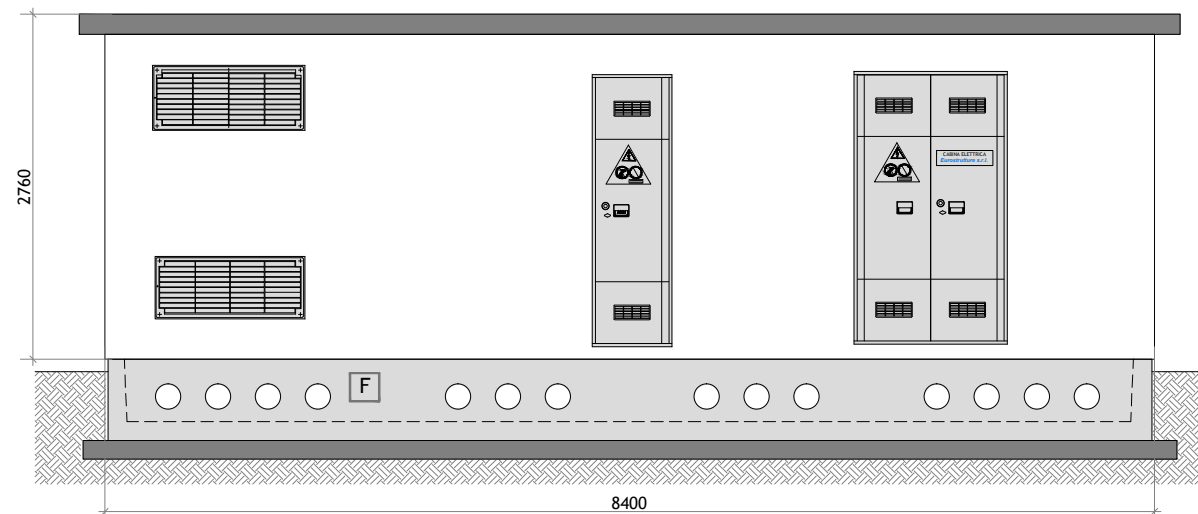
LEGENDA

- 1 PORTA A DUE ANTE IN VTR (utili mm 1115x2095)
- 2 PORTA AD UN'ANTA IN VTR (utili mm 542x2095)
- 3 GRIGLIA BASSA IN VTR (mm 1200x500)
- 4 GRIGLIA ALTA IN VTR (mm 1200x500)
- F VASCA DI FONDAZIONE ALTEZZA UTILE INTERNA CM 50

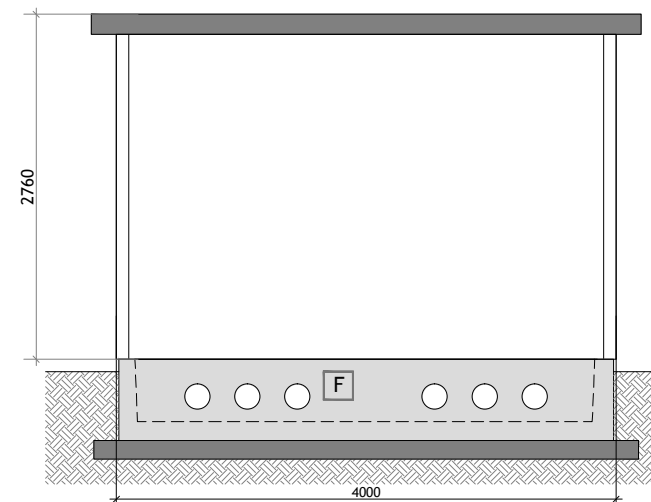
PROSPETTO A



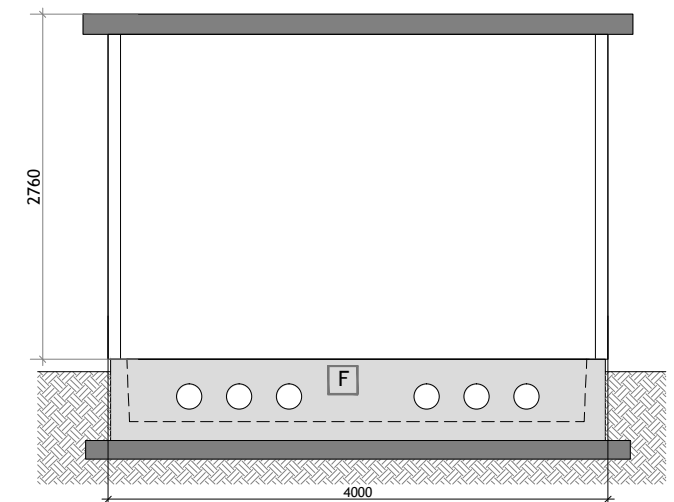
PROSPETTO C



PROSPETTO B



PROSPETTO D



Eurostrutture[®]
CABINE ELETTRICHE PREFABBRICATE

Uffici e sede amministrativa
Corso Umberto I, 55
80138 NAPOLI
Tel. 081 5517055 - Fax 081 7648778
Stabilimento di produzione
S.S. n. 87 Km 20 + 600
81025 Marcianise (CE)
Tel. 0823 821239 - Fax 0823 821043

REDAZIONE GRAFICO

ARCH. R. MORIELLO

CONTROLLO GRAFICO

ING. E. D'ANDRIA

PROGETTISTA

ELETTRODI ESAB OK 4339/3,2

RESIST. SFORMO 140 Kg/cmq

BOCCOLE	GOLFARI
MA 08 <input type="checkbox"/>	∅ 16 <input type="checkbox"/>
MA 12 <input checked="" type="checkbox"/>	∅ 18 <input type="checkbox"/>
MA ... <input type="checkbox"/>	∅ 30 <input checked="" type="checkbox"/>

DATA

01.01.2012

TOLLERANZE

Strutture Monodim.	Solai e Pannelli
L = ± 25 mm.	L = ± 20 mm.
s = ± 10 mm.	s = ± 10 mm.

PROGETTO

PIANTA-PROSPETTI

REVISIONE N.

00

TAV.

1/1

SCALA

PESO STRUTTURA
Q.li

CLS.

C 28/35

ACCIAIO

RETE ELETR.

PEZZI

B 450 C

B 450 C

cod.
04/P