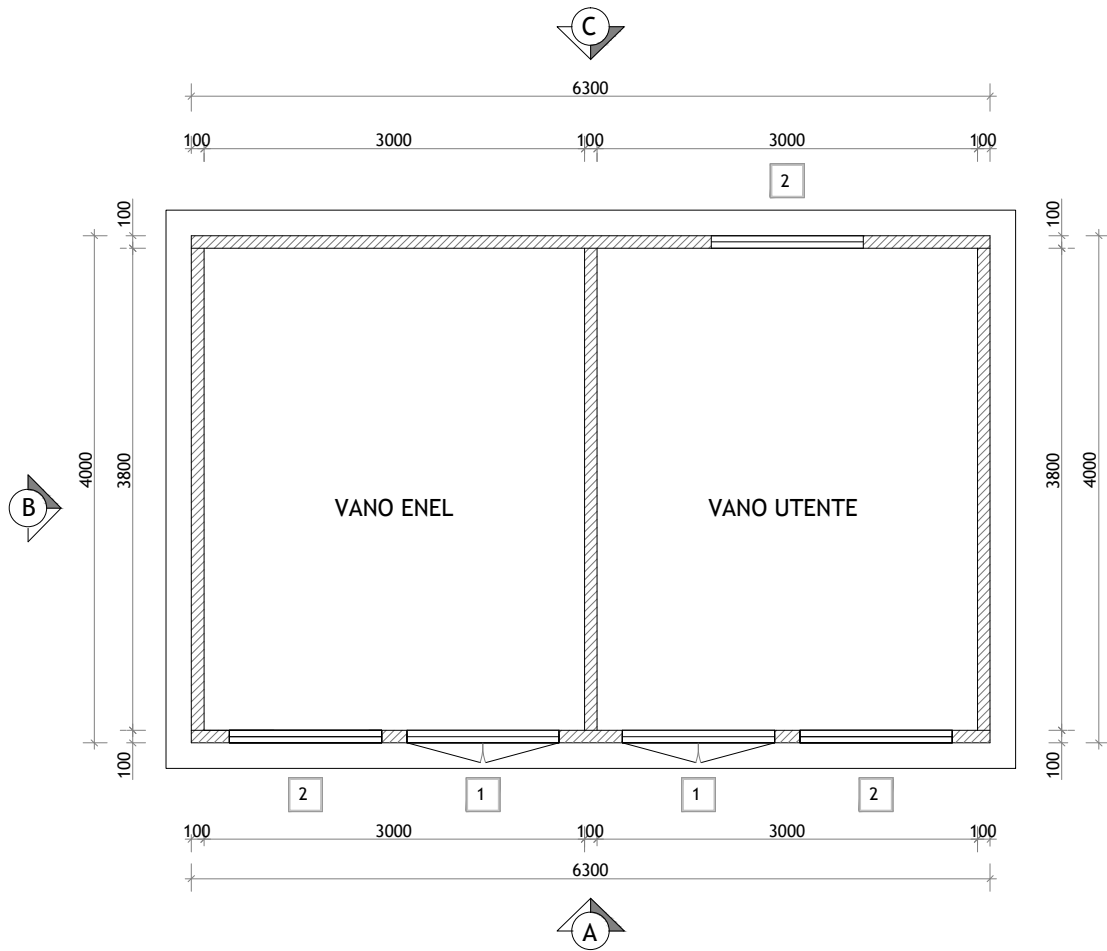


CABINA A PANNELLI IN C.A.V.

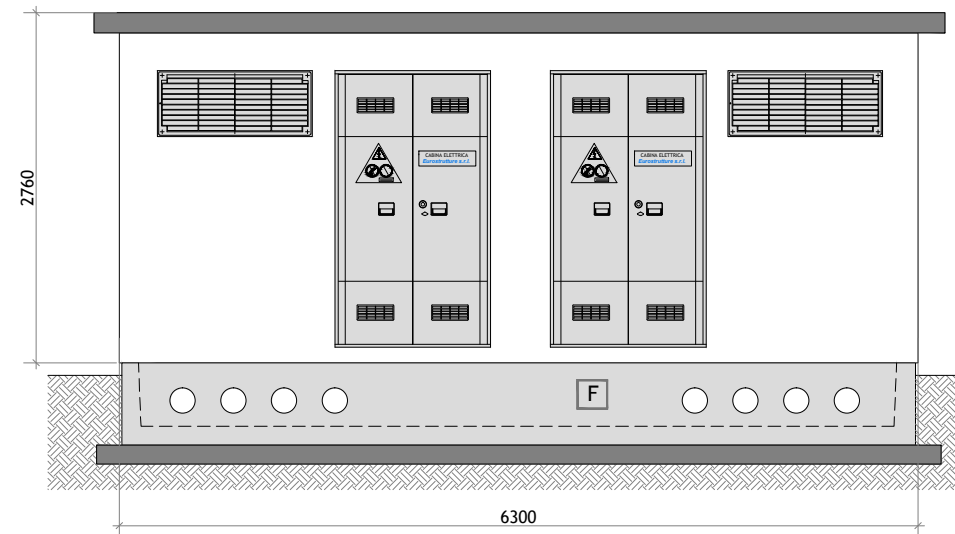
cod. 03/P

ENEL/UTENTE dim. mm 4000x6300x2760

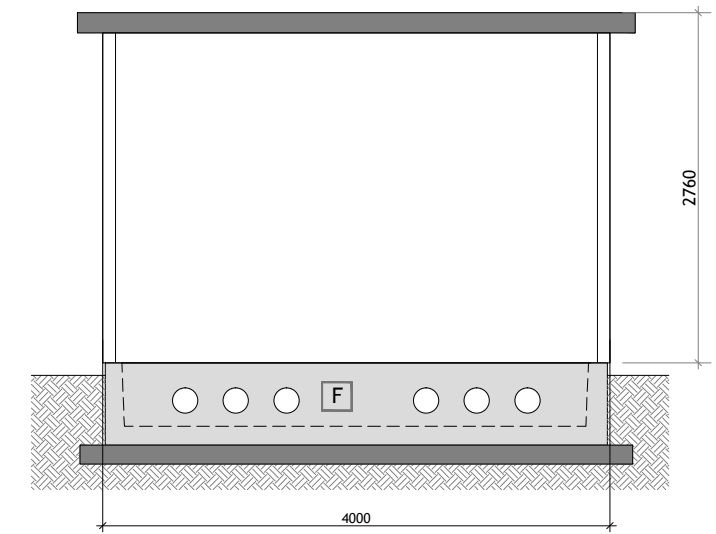
PIANTA CABINA



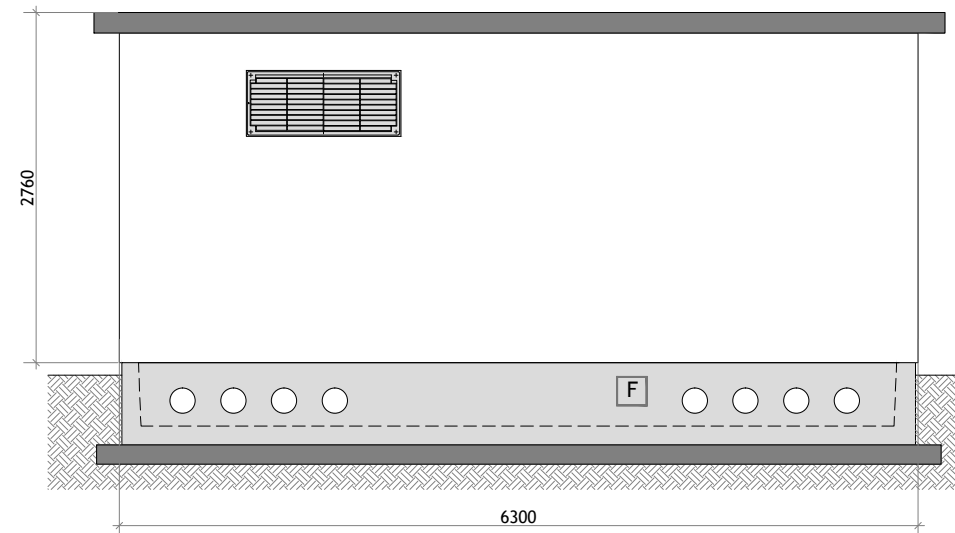
PROSPETTO A



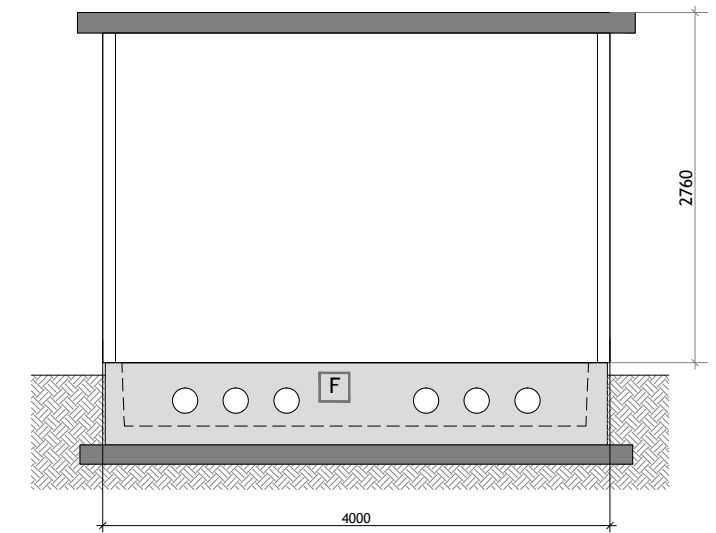
PROSPETTO B



PROSPETTO C



PROSPETTO D



LEGENDA

- 1 PORTA A DUE ANTE IN VTR (utili mm 1115x2095)
- 2 GRIGLIA ALTA IN VTR (mm 1200x500)
- F VASCA DI FONDAZIONE ALTEZZA UTILE INTERNA CM 50

<p>Eurostrutture CABINE ELETTRICHE PREFABBRICATE</p>	<p>Uffici e sede amministrativa Corso Umberto I, 55 80138 NAPOLI Tel. 081 5517055 - Fax 081 7648778 Stabilimento di produzione S.S. n. 87 Km 20 + 600 81025 Marcianise (CE) Tel. 0823 821239 - Fax 0823 821043</p>	REDAZIONE GRAFICO	PROGETTISTA	DATA	PROGETTO	TAV.	SCALA
		ARCH. R. MORIELLO	ELETTRODI ESAB OK 4339/3,2	01.01.2012	PIANTA-PROSPETTI	1/1	-----
		CONTROLLO GRAFICO	RESIST. SFORMO 140 Kg/cm ²				
		ING. E. D'ANDRIA	BOCCOLE MA 08 <input type="checkbox"/> <input type="checkbox"/> <input type="checkbox"/> MA 12 <input checked="" type="checkbox"/> <input type="checkbox"/> <input type="checkbox"/> MA ... <input type="checkbox"/> <input type="checkbox"/> <input type="checkbox"/>	GOLFARI ∅ 16 <input type="checkbox"/> <input type="checkbox"/> <input type="checkbox"/> ∅ 18 <input type="checkbox"/> <input type="checkbox"/> <input type="checkbox"/> ∅ 30 <input type="checkbox"/> <input checked="" type="checkbox"/> <input type="checkbox"/>	TOLLERANZE Strutture Monodim. Solai e Pannelli L = ± 25 mm. L = ± 20 mm. s = ± 10 mm. s = ± 10 mm.	REVISIONE N. 00	PESO STRUTTURA Q.li
					CL. C 28/35	ACCAIO RETE ELETTR.	B 450 C B 450 C

cod. 03/P