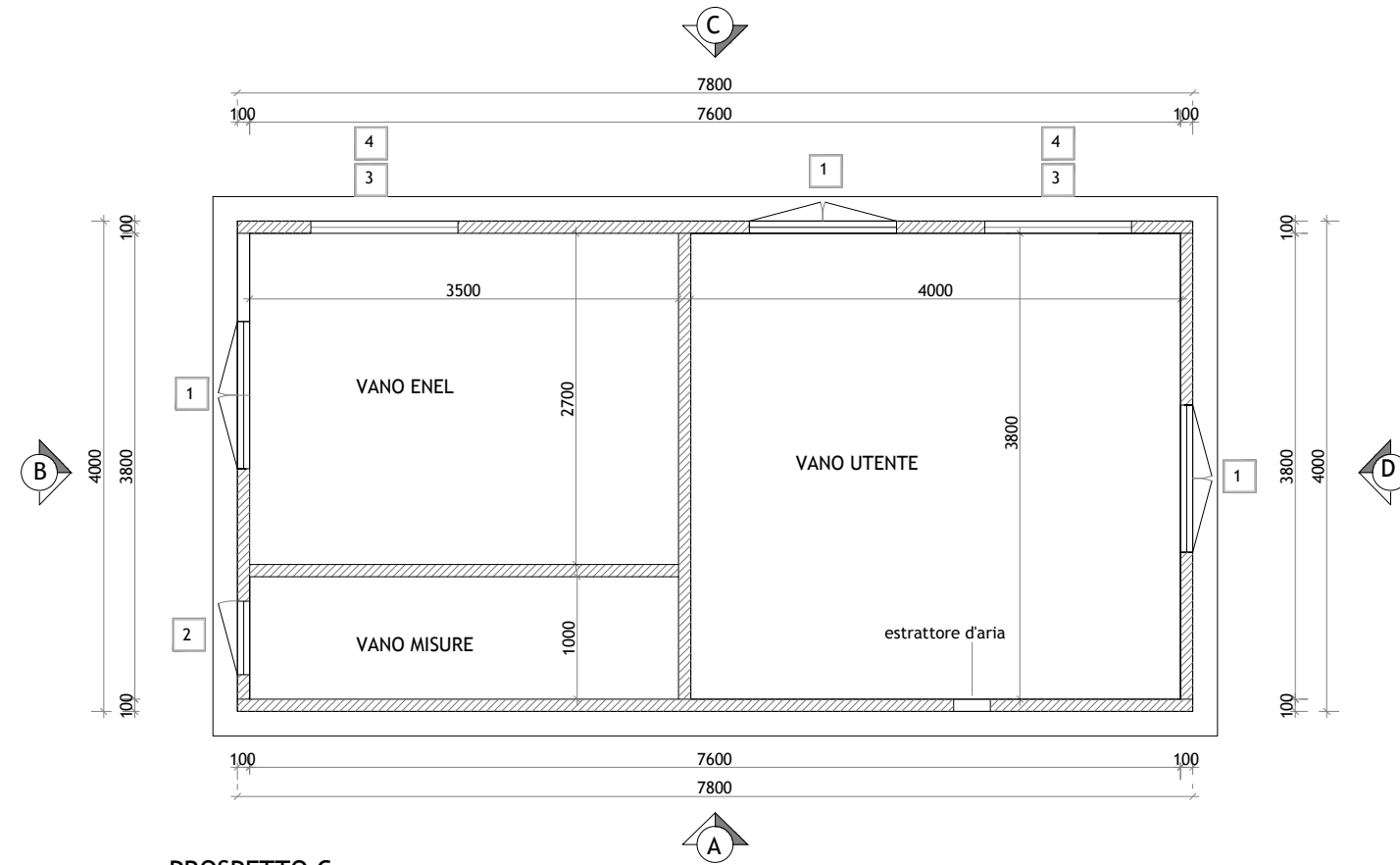


# CABINA A PANNELLI IN C.A.V.

cod. 05/P

ENEL/MISURE/UTENTE dim. mm 4000x7800x2760

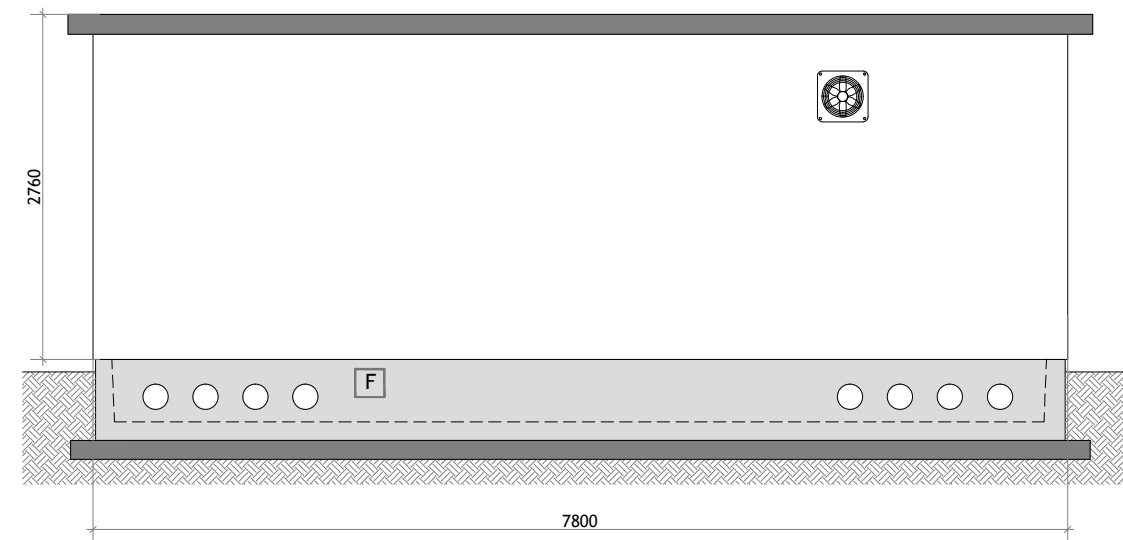
PIANTA CABINA



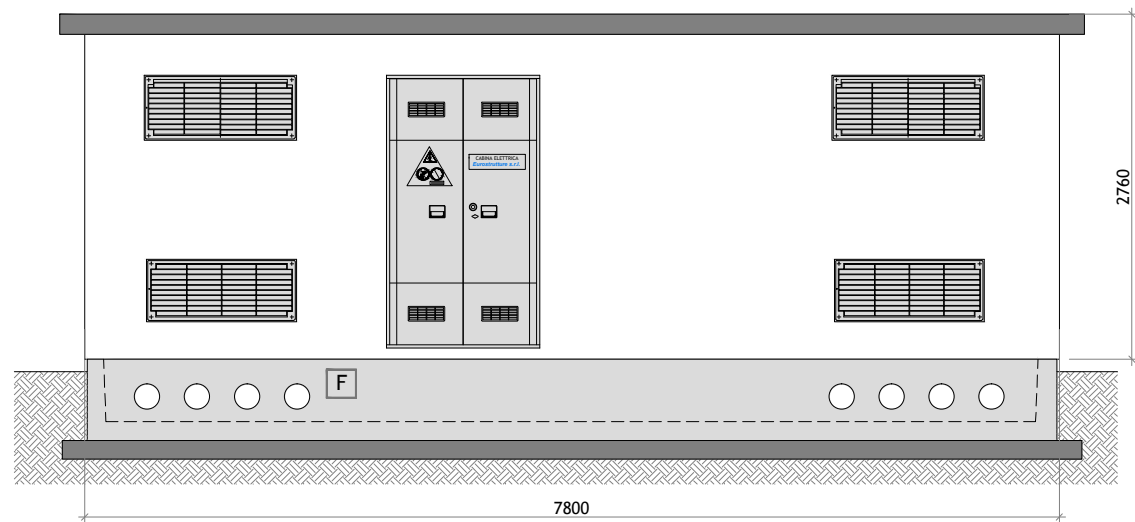
## LEGENDA

- 1 PORTA A DUE ANTE IN VTR (utili mm 1115x2095)
- 2 PORTA AD UN'ANTA IN VTR (utili mm 542x2095)
- 3 GRIGLIA BASSA IN VTR (mm 1200x500)
- 4 GRIGLIA ALTA IN VTR (mm 1200x500)
- F VASCA DI FONDAZIONE ALTEZZA UTILE INTERNA CM 50

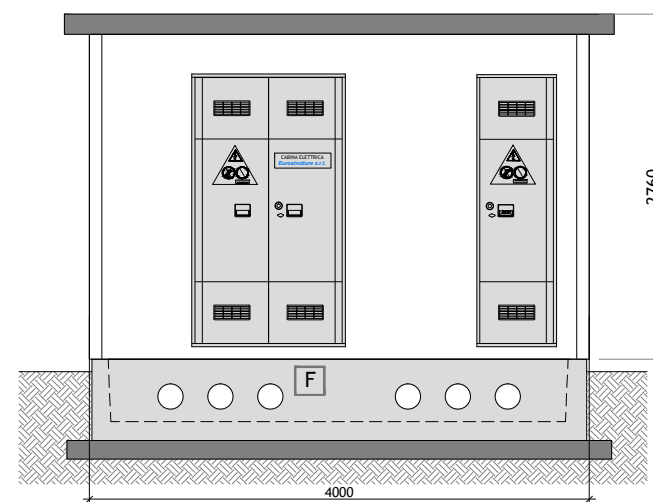
## PROSPETTO A



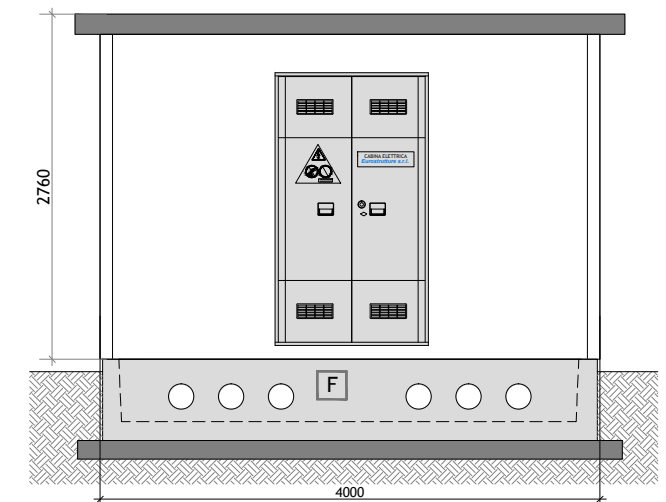
## PROSPETTO C



## PROSPETTO B



## PROSPETTO D



**Eurostrutture**  
CABINE ELETTRICHE PREFABBRICATE

Uffici e sede amministrativa  
Corso Umberto I, 55  
80138 NAPOLI  
Tel. 081 5517055 - Fax 081 7648778  
Stabilimento di produzione  
S.S. n. 87 Km 20 + 600  
81025 Marcanise (CE)  
Tel. 0823 821239 - Fax 0823 821043

REDAZIONE GRAFICO

ARCH. R. MORIELLO

CONTROLLO GRAFICO

ING. E. D'ANDRIA

PROGETTISTA

ELETTRODI ESAB OK 4339/3,2

RESIST. SFORMO 140 Kg/cm<sup>2</sup>

BOCCOLE

MA 08   16

MA 12   18

MA ...   30

GOLFARI

16

18

30

DATA

01.01.2012

TOLLERANZE

Strutture Monodim. Solai e Pannelli

L = ± 25 mm. L = ± 20 mm.

s = ± 10 mm. s = ± 10 mm.

PROGETTO

PIANTA-PROSPETTI

REVISIONE N.

00

TAV.

1/1

SCALA

-----

PESO STRUTTURA  
Q.li

CLS.

C 28/35

ACCIAIO

RETE ELETR.

PEZZI

B 450 C

B 450 C

cod.  
05/P