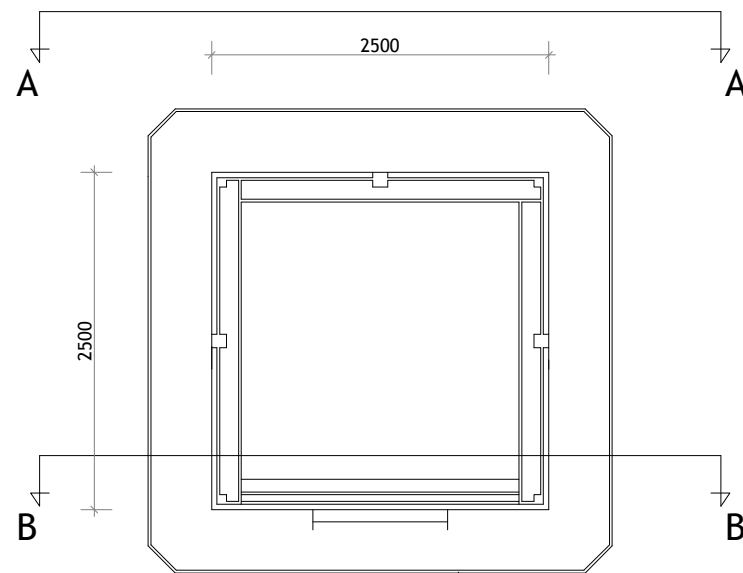


# CABINA IN ELEVAZIONE


DG 2011

ENEL/MISURE dim. mm 2500X2500X8000

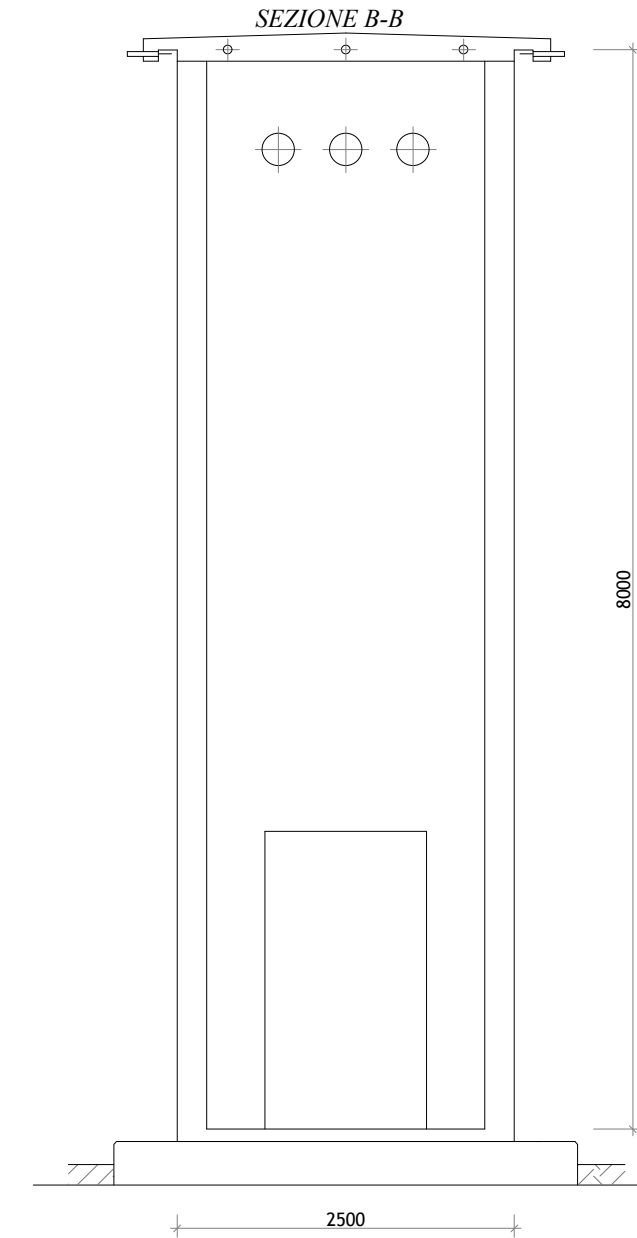
PIANTA CABINA



VISTA AA



VISTA BB



**Eurostrutture**  
CABINE ELETTRICHE PREFABBRICATE

Uffici e sede amministrativa  
Corso Umberto I, 55  
80138 NAPOLI  
Tel. 081 5517055 - Fax 081 7648778  
Stabilimento di produzione  
S.S. n. 87 Km 20 + 600  
81025 Marcianise (CE)  
Tel. 0823 821239 - Fax 0823 821043

REDAZIONE GRAFICO

ARCH. R. MORIELLO

CONTROLLO GRAFICO

ING. E. D'ANDRIA

PROGETTISTA

ELETTRODI ESAB OK 4339/3,2

RESIST. SFORMO 140 Kg/cm<sup>2</sup>

BOCCOLE

MA 08

MA 12

MA ...

GOLFARI

∅ 16

∅ 18

∅ 30

DATA

01.01.2012

TOLLERANZE

Strutture Monodim.

L = ± 25 mm.

s = ± 10 mm.

Solai e Pannelli

L = ± 20 mm.

s = ± 10 mm.

PROGETTO

PIANTA-PROSPETTI

REVISIONE N.

00

TAV.

1/1

SCALA

-----

PESO STRUTTURA  
Q.li

CLS.

C 28/35

ACCIAIO

RETE ELETR.

PEZZI

B 450 C

B 450 C

cod.  
DG2011